



# ODOXA

L'opinion tranchée

## Sondage Odoxa pour AGIPI sur la retraite

LEVÉE D'EMBARGO : A DEFINIR

Sondage réalisé pour



# Méthodologie



## Recueil

Enquête réalisée auprès d'un échantillon de Français interrogés par Internet les **28 et 29 août 2024**.

Enquête réalisée auprès d'un échantillon d'adhérents AGIPI interrogés par Internet du **mercredi 4 au 6 septembre 2024**.



## Echantillon

Echantillon de **1 005 Français**, représentatif de la population française âgée de 18 ans et plus.

*La représentativité de l'échantillon est assurée par la méthode des quotas appliqués aux variables suivantes : sexe, âge, niveau de diplôme et profession de l'interviewé après stratification par région et catégorie d'agglomération.*

Echantillon de **5 712 adhérents AGIPI**.

# Précisions sur les marges d'erreur

Chaque sondage présente une incertitude statistique que l'on appelle marge d'erreur. Cette marge d'erreur signifie que le résultat d'un sondage se situe, avec un niveau de confiance de 95%, de part et d'autre de la valeur observée. La marge d'erreur dépend de la taille de l'échantillon ainsi que du pourcentage observé.

Taille de l'Echantillon	Si le pourcentage observé est de ...					
	5% ou 95%	10% ou 90%	20% ou 80%	30% ou 70%	40% ou 60%	50%
200	3,1	4,2	5,7	6,5	6,9	7,1
300	2,5	3,5	4,6	5,3	5,7	5,8
400	2,2	3,0	4,0	4,6	4,9	5,0
500	1,9	2,7	3,6	4,1	4,4	4,5
600	1,8	2,4	3,3	3,7	4,0	4,1
800	1,5	2,5	2,8	3,2	3,5	3,5
900	1,4	2,0	2,6	3,0	3,2	3,3
1 000	1,4	1,8	2,5	2,8	3,0	3,1
2 000	1,0	1,3	1,8	2,1	2,2	2,2
3000	0,8	1,1	1,4	1,6	1,8	1,8

*Lecture du tableau : Dans un échantillon de 1 000 personnes (lorsque l'ensemble des Français est interrogé), si le pourcentage observé est de 20% la marge d'erreur est égale à 2,5% : le pourcentage réel est donc compris dans l'intervalle [17,5 ; 22,5].*

# « L'œil du sondeur »

*Les enseignements du sondage par Gaël Sliman, président d'Odoxa (1/2)*

## **Les adhérents Agipi sont plus positifs et optimistes que leurs concitoyens sur leur future retraite**

### **1) Les adhérents savent bien qu'ils auront des revenus moindres à la retraite ...**

*Comme leurs concitoyens, les adhérents pensent/savent que leur pouvoir d'achat baissera à la retraite et qu'ils auront à cette période de gros sujets de dépenses en matière de santé et de logement s'ils ne sont pas encore propriétaires de leur logement*

### **2) Pourtant, ils sont encore plus convaincus que leurs concitoyens qu'ils seront plus heureux à la retraite**

*Les adhérents Agipi sont encore plus persuadés que leurs concitoyens, qu'ils seront plus heureux qu'aujourd'hui lorsqu'ils seront à la retraite : 61% le pensent (+13 points par rapport à la moyenne nationale).*

*Ils sont aussi 79% (contre 66% des Français) à prévoir de pratiquer des activités (tourisme, bricolage, sport, petits-enfants, associatif...) épanouissantes une fois qu'ils seront à la retraite.*

*En fait, tout se passe comme si la retraite était projetée comme un « âge d'or » par les Français comme les adhérents : nombreux sont ceux qui s'imaginent s'installer dans une autre région (65%) voire dans un autre pays (42%) pour y couler une retraite heureuse.*

### **3) Les adhérents sont surtout bien plus dynamiques dans leurs placements pour la retraite :**

*Même s'ils sont, eux aussi, majoritairement « prudents », les adhérents sont nettement plus nombreux (+14 points) que leurs concitoyens à privilégier un placement « risqué » plutôt qu'un placement « bon père de famille ».*

# « L'œil du sondeur »

## Les enseignements du sondage par Gaël Sliman, président d'Odoxa (2/2)

*Les adhérents, surtout ceux pas encore à la retraite, sont aussi nettement plus nombreux que leurs concitoyens à privilégier un système par capitalisation : 55% vs 43% alors que c'est l'inverse chez les Français*

***Enfin, nombreux sont les adhérents qui connaissent les outils d'épargne-retraite et qui « mettent de côté » des sommes conséquentes pour léguer un héritage à leurs enfants :***

*Nombreux sont les adhérents qui parviennent à se constituer une épargne pour l'héritage de leurs enfants : 43% d'entre eux le font et le disent.*

*En moyenne, l'ensemble des adhérents Agipi mettent 2682€ par an (en intégrant ceux ne mettant pas d'argent de côté) pour constituer un héritage pour leurs enfants ou héritiers... et, en moyenne, les adhérents qui y parviennent mettent même **6 085 € par an** en vue de cet héritage.*

*Par ailleurs, les adhérents connaissent très bien les outils d'épargne et leurs avantages : ainsi, ils savent tous (89%) que l'on peut défiscaliser son épargne dans le cadre d'un PER.*

*Résultat : si les adhérents (comme les Français) ne pensent majoritairement pas que les retraités sont des « privilégiés » d'un point de vue financier en France... ceux qui le pensent, sont bien plus nombreux qu'en population générale : +14 (non-retraités) à 17 points (retraités) par rapport à la moyenne de leurs concitoyens.*

**Gaël Sliman, président d'Odoxa**



# Résultats du sondage



## I – Les adhérents Agipi et la retraite

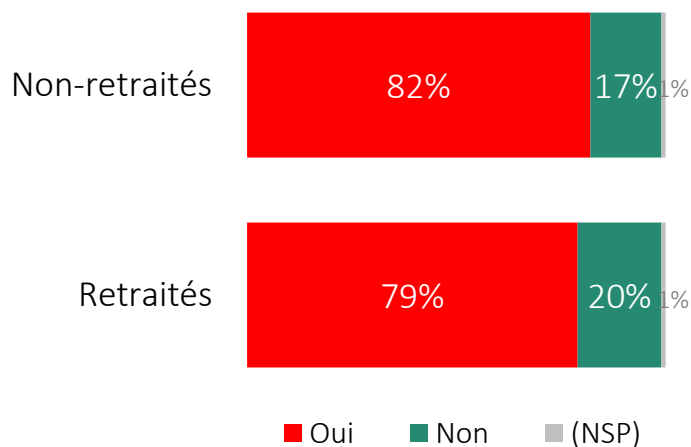
Comme leurs concitoyens, les adhérents perçoivent la retraite comme un « âge d'or »

# Comme les Français dans leur ensemble, les adhérents pensent/savent que leur pouvoir d'achat baissera à la retraite

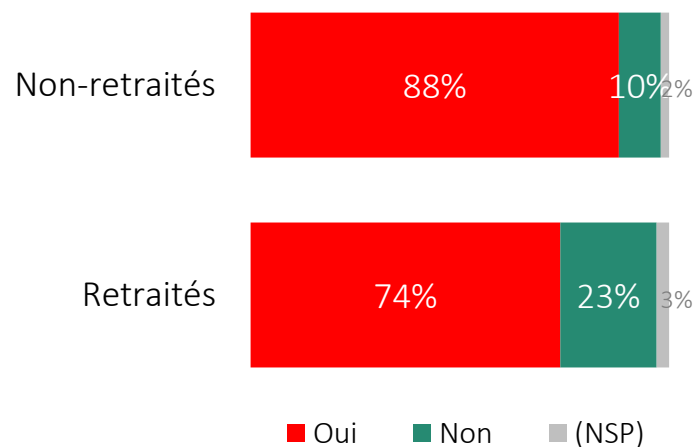


*Aux non-retraités* : Lorsque vous serez à la retraite, pensez-vous que votre pouvoir d'achat baissera sensiblement ?  
*Aux retraités* : Depuis que vous êtes à la retraite, votre pouvoir d'achat a-t-il baissé sensiblement ?

## Ensemble des Français



## Adhérents



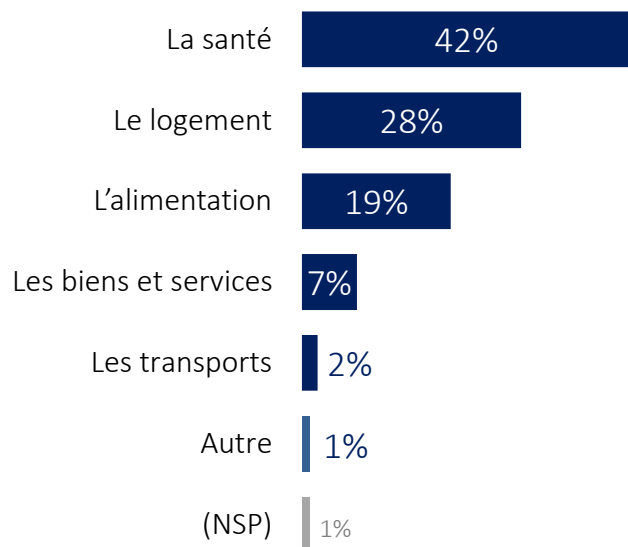


# Comme leurs concitoyens, les adhérents anticipent trois principaux postes de dépenses à la retraite : la santé, le logement et l'alimentation

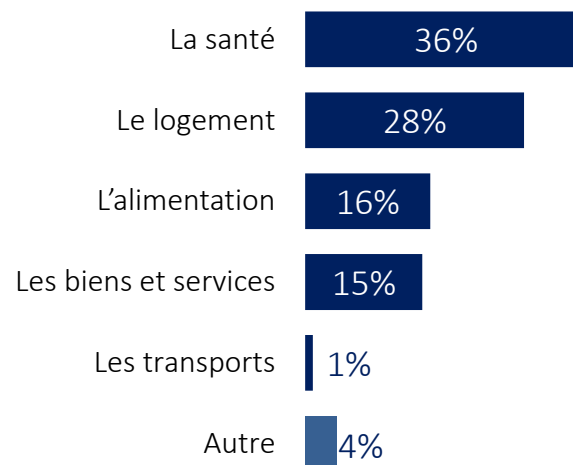


D'après vous, quel est le principal poste de dépenses des retraités en France ?

## Non-retraités *Ensemble des Français*



## Non-retraités *Adhérents*

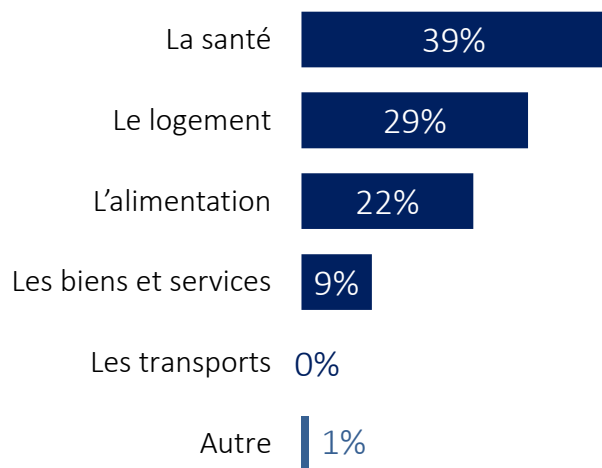


# Les adhérents retraités confirment ce diagnostic, mais relativisent un peu le coût de leurs dépenses de santé par rapport aux autres retraités

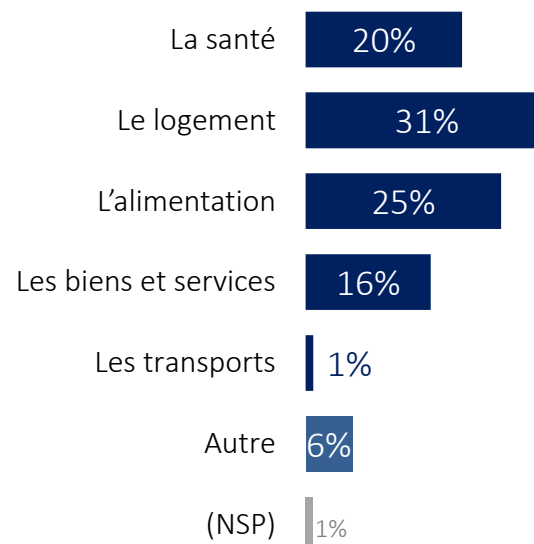


D'après vous, quel est le principal poste de dépenses des retraités en France ?

## Retraités *Ensemble des Français*



## Retraités *Adhérents*



Pourtant, plus encore que leurs concitoyens, les adhérents Agipi sont persuadés qu'ils seront plus heureux qu'aujourd'hui lorsqu'ils seront à la retraite : 61% (+13 points par rapport à la moyenne nationale)



Aux non-retraités :

Pensez-vous que vous serez plus heureux/se qu'aujourd'hui lorsque vous serez à la retraite ?

**Non-retraités**  
Ensemble des Français

**+13 pts**

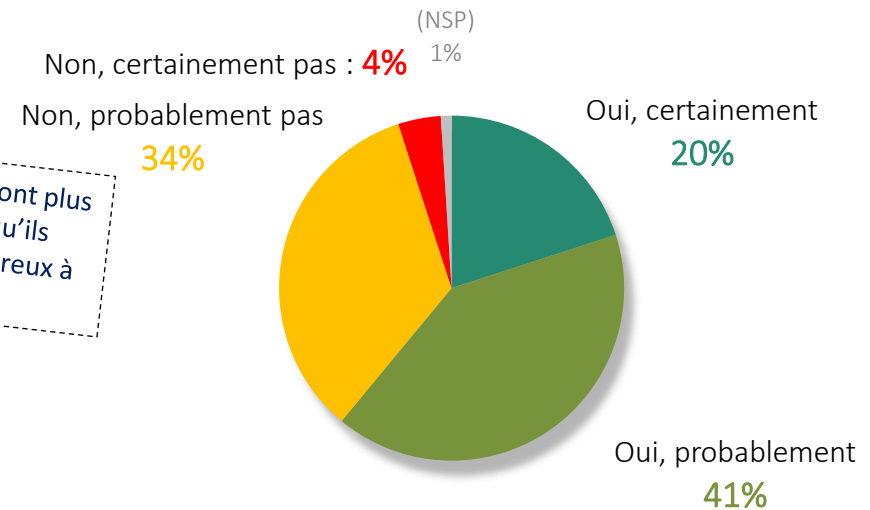
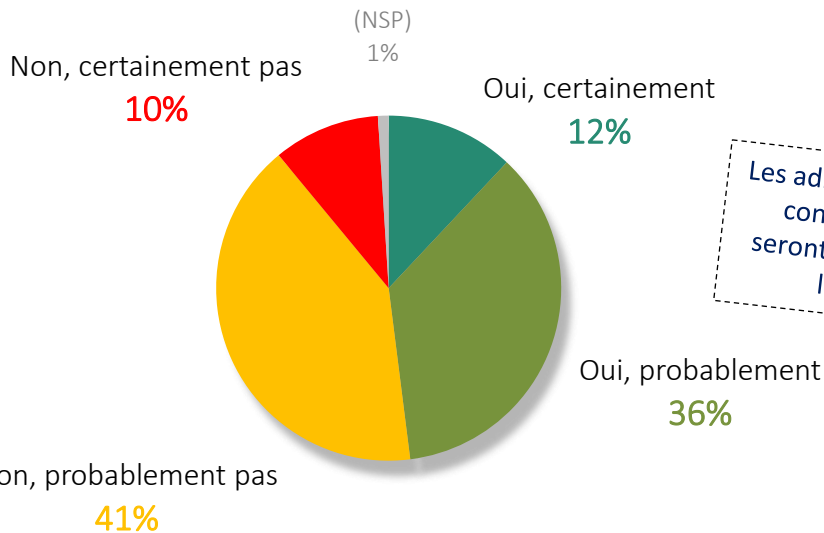
**Non-retraités**  
Adhérents

**% Non : 51%**

**% Oui : 48%**

**% Non : 38%**

**% Oui : 61%**



Les adhérents sont plus convaincus qu'ils seront plus heureux à la retraite

# Les retraités le confirment (et plus encore parmi les adhérents) : 73% s'estiment plus heureux depuis qu'ils sont à la retraite !



**Aux retraités :**

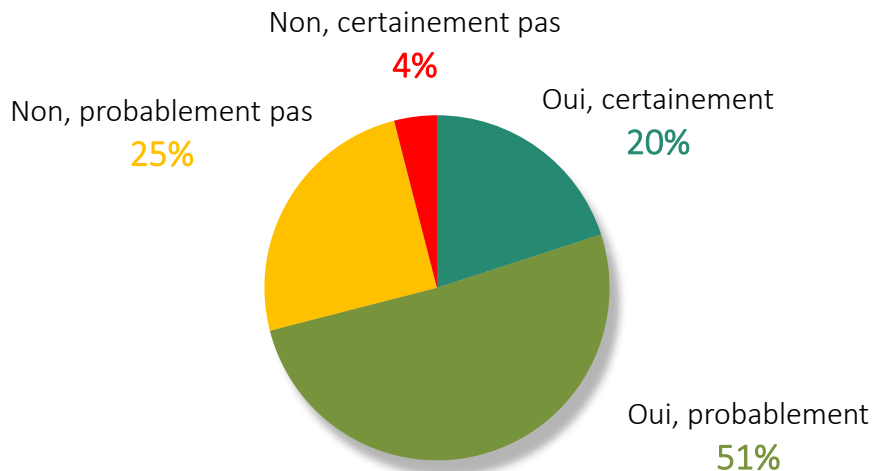
Pensez-vous que vous êtes plus heureux/se depuis que vous êtes à la retraite ?

## Retraités

*Ensemble des Français*

**% Non : 29%**

**% Oui : 71%**

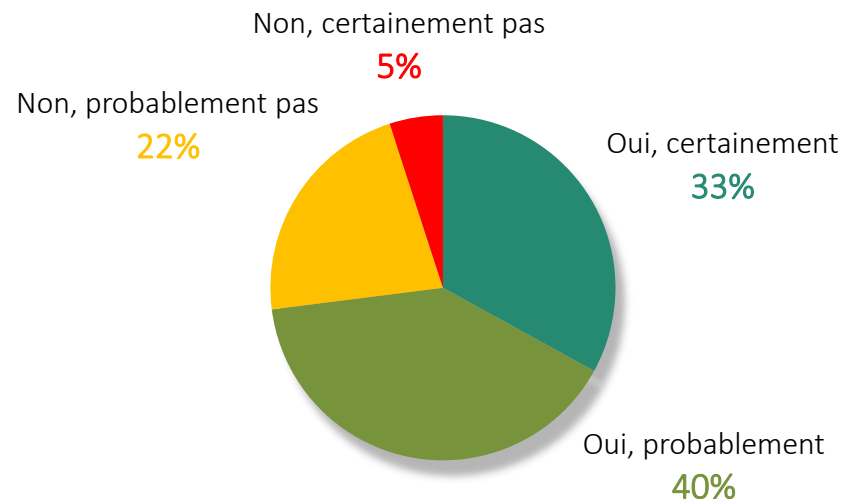


## Retraités

*Adhérents*

**% Non : 27%**

**% Oui : 73%**



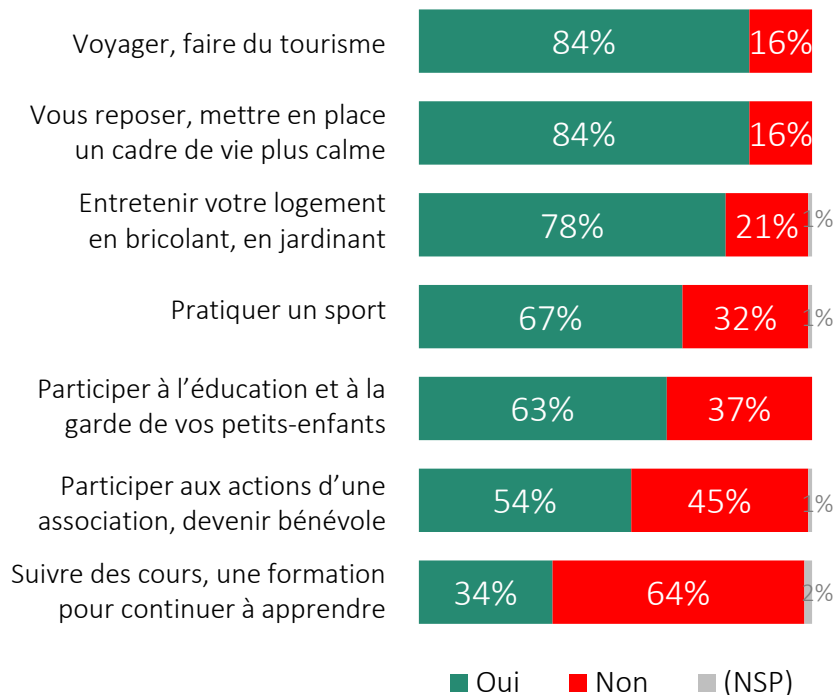
# 66% des Français et 79% des adhérents Agipi prévoient de pratiquer des activités (tourisme, bricolage, sport, petits-enfants, associatif...) épanouissantes une fois qu'ils seront à la retraite



## Aux non-retraités :

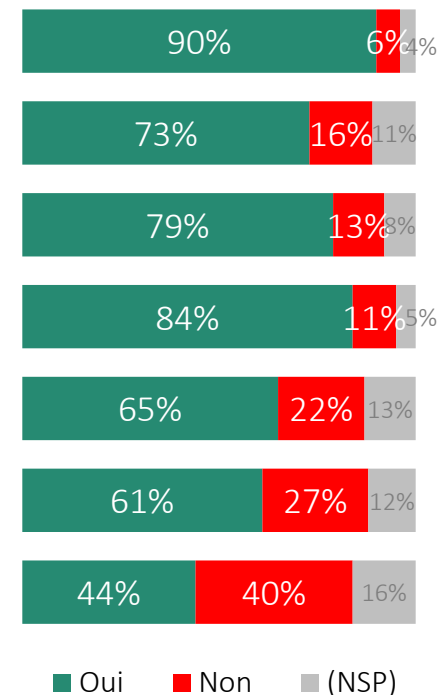
Parmi les activités suivantes, comptez-vous les pratiquer une fois à la retraite ?

### Non-retraités Ensemble des Français



En moyenne,  
66% des Français  
Et  
79% des adhérents  
Agipi envisagent  
de faire l'une de  
ses activités une  
fois qu'ils seront à  
la retraite

### Non-retraités Adhérents



# La retraite est projetée comme un « âge d'or » par les Français comme les adhérents : nombreux sont ceux qui s'imaginent s'installer dans une autre région voire dans un autre pays pour y couler une retraite heureuse

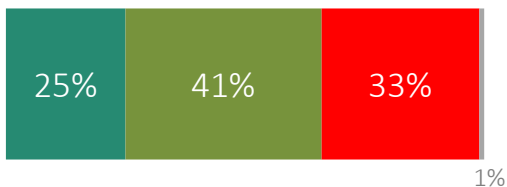


Avez-vous déjà envisagé de passer votre retraite... ?

## Non-retraités *Ensemble des Français*

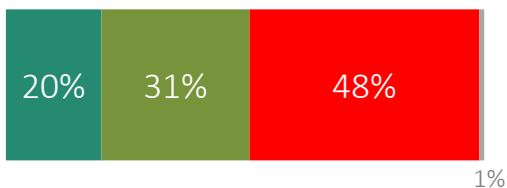
% OUI

Dans une autre région de France



66%

Dans un autre pays que la France



51%

■ Oui, souvent ■ Oui, quelques fois ■ Non, jamais ■ (NSP)

## Non-retraités *Adhérents*

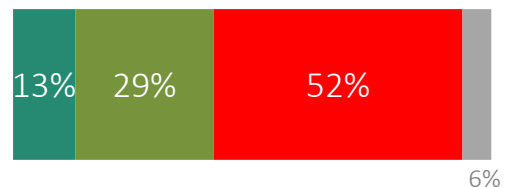
% OUI

Dans une autre région de France



65%

Dans un autre pays que la France



42%

■ Oui, souvent ■ Oui, quelques fois ■ Non, jamais ■ (NSP)

# Les retraités sont nettement moins nombreux à le faire ou à faire encore ce rêve, mais tout de même 43% à 44% pensent encore s'installer dans une autre région et près d'un sur quatre dans un autre pays



Avez-vous déjà envisagé de passer votre retraite... ?

## Retraités Ensemble des Français

% OUI

Dans une autre région de France



44%

Dans un autre pays que la France



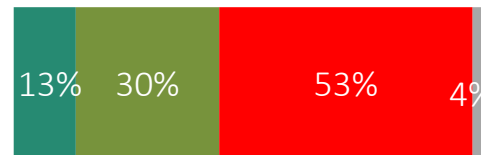
24%

■ Oui, souvent ■ Oui, quelques fois ■ Non, jamais ■ (NSP)

## Retraités Adhérents

% OUI

Dans une autre région de France



43%

Dans un autre pays que la France



22%

■ Oui, souvent ■ Oui, quelques fois ■ Non, jamais ■ (NSP)



## II - Les spécificités des adhérents Agipi

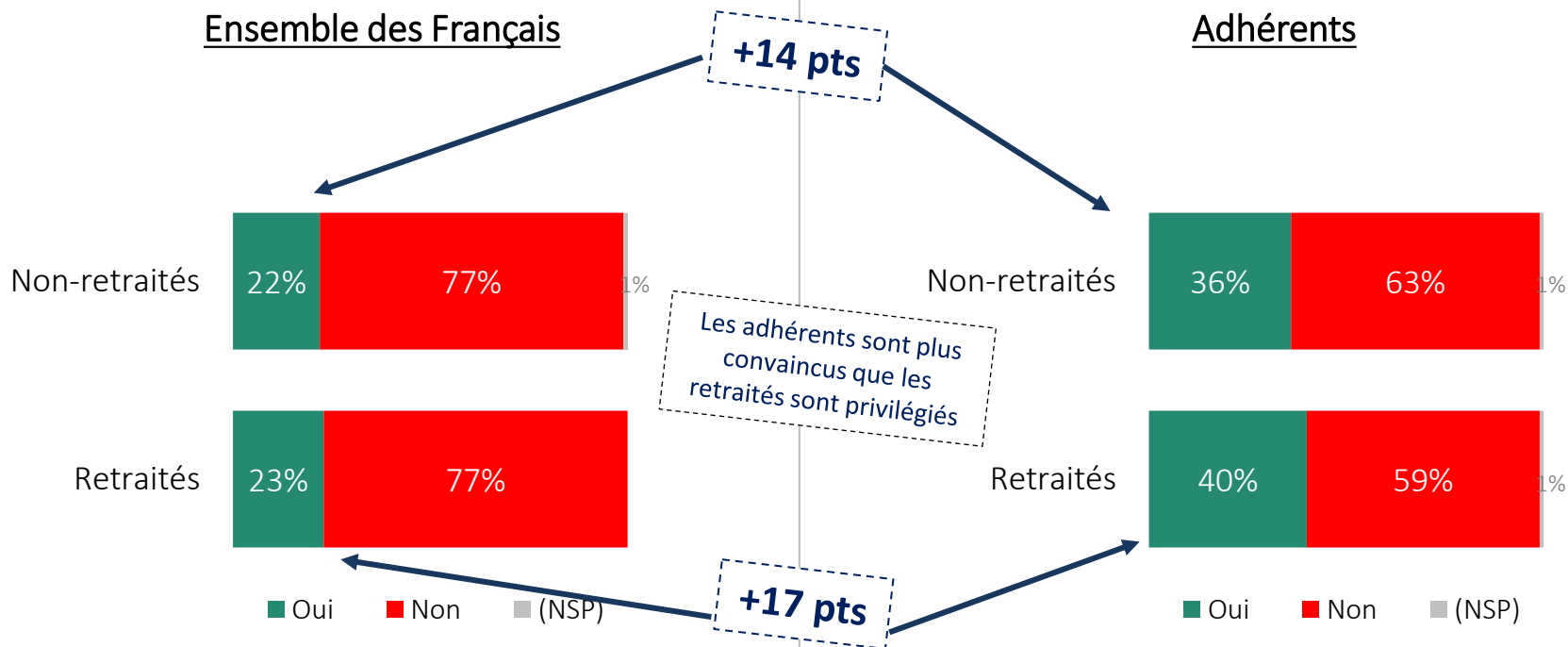
Ils sont bien mieux armés que leurs concitoyens pour réussir leur retraite et faire face aux défis qu'elle impliquera



# Si les adhérents ne pensent majoritairement pas que les retraités sont « privilégiés » d'un point de vue financier en France... ceux qui le pensent, sont bien plus nombreux qu'en population générale : +14 à 17 points



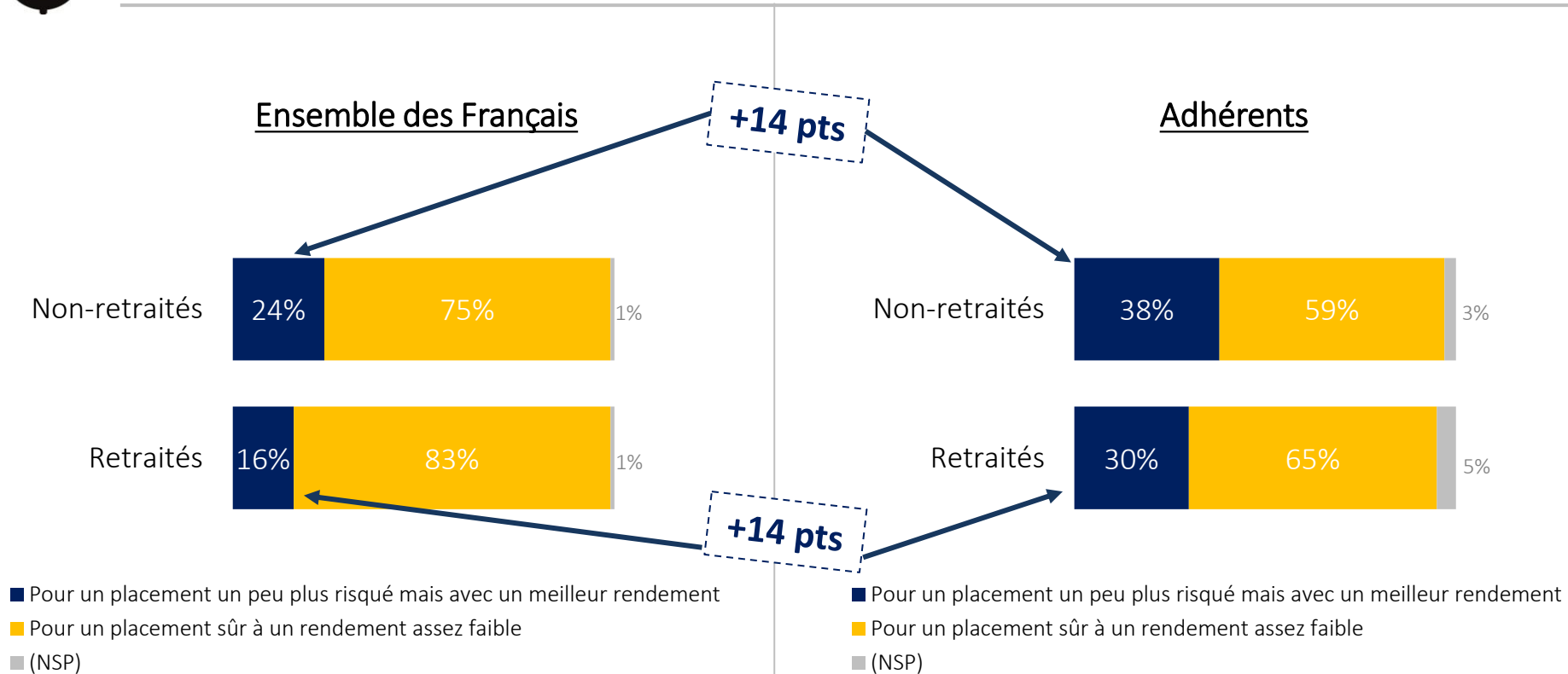
D'un point de vue financier, diriez-vous qu'en France, les retraités sont plutôt privilégiés par rapport au reste de la population ?



# Même s'ils sont, eux aussi, majoritairement « prudents », les adhérents sont nettement plus nombreux (+14 points) que leurs concitoyens à privilégier un placement « risqué »



Si vous aviez un peu d'argent à investir pour préparer votre retraite financièrement, opteriez-vous avant tout... ?



# Les adhérents, surtout ceux pas encore à la retraite, sont nettement plus nombreux que leurs concitoyens à privilégier un système par capitalisation : 55% vs 43% alors que c'est l'inverse chez les Français



Préférez-vous un système de retraite... ?

Adhérents

Français

Non-retraités



+12 pts

Retraités



Les adhérents sont bien plus favorables que leurs concitoyens à la retraite par capitalisation

+19 pts

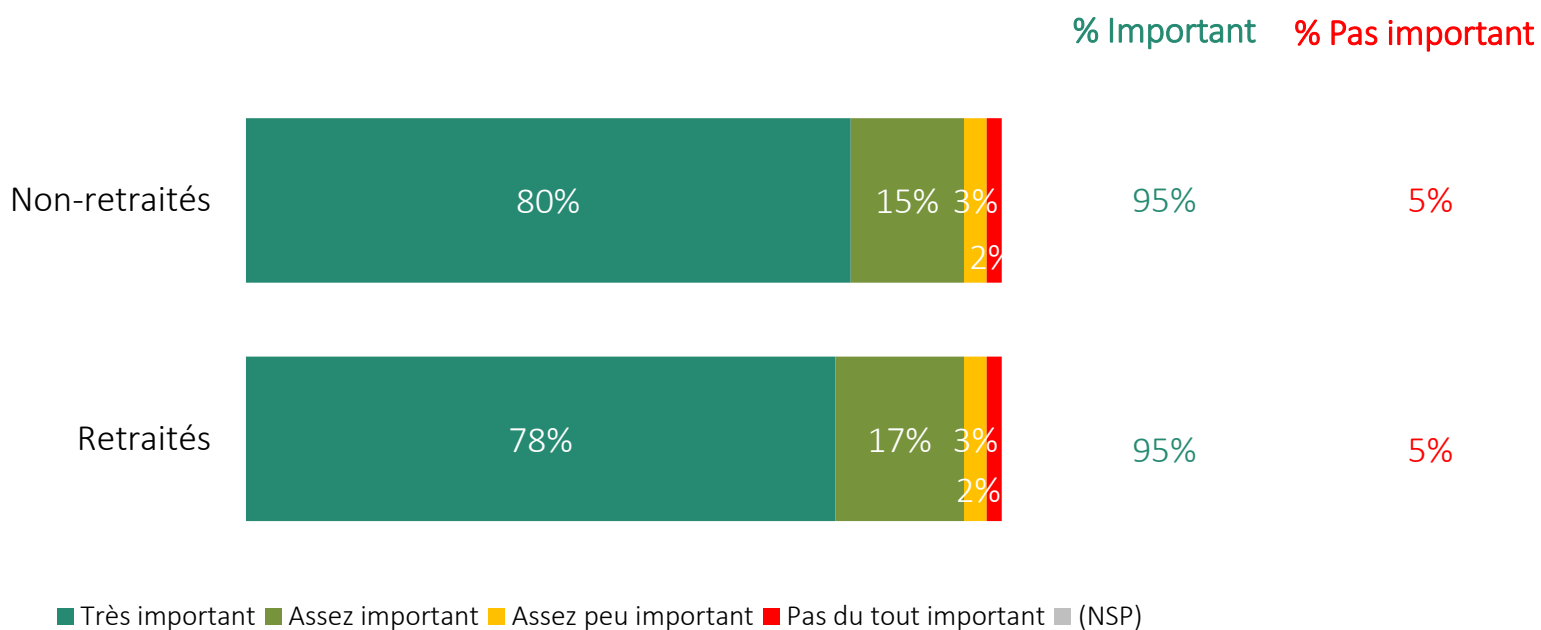
- Par répartition : les personnes en activité financent les retraités
- Par capitalisation : chacun épargne pour sa propre retraite

# Tous les adhérents ou presque (95%) sont convaincus de l'importance d'être propriétaire de son logement lorsque l'on est à la retraite



Et selon vous, est-ce important ou pas important d'être propriétaire de son logement lorsque l'on est à la retraite ?

## Adhérents



Mais pour les adhérents, l'immobilier n'est pas tout, nombreux sont ceux qui parviennent à se constituer une épargne conséquente pour l'héritage de leurs enfants : 6 085 € en moyenne pour ceux parvenant à le faire



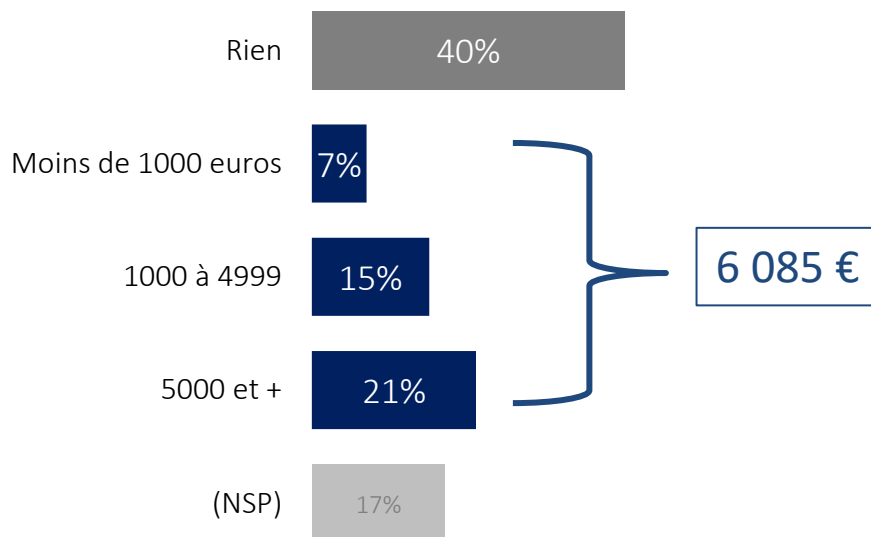
### Aux retraités :

Chaque année, quel montant épargnez-vous pour constituer un héritage pour vos enfants ou héritiers ?  
Question numérique

### Adhérents

Retraités

Moyenne : 2 682€ auprès de l'ensemble des adhérents et  
**6 085€** auprès de ceux mettant de côté chaque année



Et ils connaissent très bien les outils d'épargne et leurs avantages : ainsi, ils savent tous (89%) que l'on peut défiscaliser son épargne dans le cadre d'un PER



Saviez-vous qu'il est possible de défiscaliser une partie de son épargne retraite dans le cadre d'un Plan Epargne Retraite (PER) ?

### Adhérents

