



# ODOXA

L'Opinion tranchée

## Baromètre de l'économie

*Décembre 2024*

LEVÉE D'EMBARGO : JEUDI 5 DECEMBRE 2024 À 06H30

Sondage réalisé pour



Challenge<sup>s</sup> et



# Méthodologie



## Recueil

Enquête réalisée auprès d'un échantillon de Français interrogés par Internet les **27 et 28 novembre 2024**.



## Echantillon

Echantillon de **1 005 Français** représentatif de la population française âgée de 18 ans et plus.

*La représentativité de l'échantillon est assurée par la méthode des quotas appliqués aux variables suivantes : sexe, âge, niveau de diplôme et profession de l'interviewé après stratification par région et catégorie d'agglomération.*

# Précisions sur les marges d'erreur

Chaque sondage présente une incertitude statistique que l'on appelle marge d'erreur. Cette marge d'erreur signifie que le résultat d'un sondage se situe, avec un niveau de confiance de 95%, de part et d'autre de la valeur observée. La marge d'erreur dépend de la taille de l'échantillon ainsi que du pourcentage observé.

Taille de l'Echantillon	Si le pourcentage observé est de ...					
	5% ou 95%	10% ou 90%	20% ou 80%	30% ou 70%	40% ou 60%	50%
200	3,1	4,2	5,7	6,5	6,9	7,1
300	2,5	3,5	4,6	5,3	5,7	5,8
400	2,2	3,0	4,0	4,6	4,9	5,0
500	1,9	2,7	3,6	4,1	4,4	4,5
600	1,8	2,4	3,3	3,7	4,0	4,1
800	1,5	2,5	2,8	3,2	3,5	3,5
900	1,4	2,0	2,6	3,0	3,2	3,3
1 000	1,4	1,8	2,5	2,8	3,0	3,1
2 000	1,0	1,3	1,8	2,1	2,2	2,2
3000	0,8	1,1	1,4	1,6	1,8	1,8

*Lecture du tableau : Dans un échantillon de 1000 personnes (lorsque l'ensemble des Français est interrogé), si le pourcentage observé est de 20% la marge d'erreur est égale à 2,5% : le pourcentage réel est donc compris dans l'intervalle [17,5 ; 22,5].*

# Les enseignements clés du sondage

*Gaël Sliman, président d'Odoxa*

## **Panique sur l'emploi : 8 Français sur 10 sont inquiets sur la situation de l'emploi en France**

1. **Le moral économique** des Français continue de s'enfoncer en décembre : 84% sont désormais défiants en l'avenir
2. **L'inquiétude sur l'emploi explose** : 8 Français sur 10 sont inquiets sur la situation de l'emploi en France et 3 sur 10 ont peur de perdre leur propre emploi actuel
3. **Or, 56% des actifs** pensent qu'ils ne retrouveraient pas facilement un nouvel emploi
4. **Et 54% ne font pas confiance** à France Travail pour les aider à se réinsérer

# Synthèse détaillée (1/2)

*Gaël Sliman, président d'Odoxa*

## **1) Le moral économique des Français continue de s'enfoncer en décembre : 84% sont désormais défiants en l'avenir :**

84% se disent « plus défiants » en l'avenir de la situation économique du pays. La confiance a encore baissé de 3 points depuis novembre et de 7 points depuis octobre

L'indice de confiance (confiance – défiance) s'établir désormais à -68 (baisse de 14 points en deux mois), soit son plus bas niveau en trois ans depuis le Covid.

## **2) L'inquiétude sur l'emploi explose 8 Français sur 10 sont inquiets sur la situation de l'emploi en France et 3 sur 10 ont peur de perdre leur propre emploi actuel :**

Sur un plan « macro », 8 Français sur 10 (79%) disent qu'ils sont plus inquiets sur la situation de l'emploi en France. Seulement 19% se disent confiants... soit presque deux fois moins qu'en 2018 (33%).

Ces craintes « macro » se transposent au niveau « micro » : 30% des actifs pensent qu'ils pourraient perdre leur emploi dans les mois à venir.

Cela consacre une hausse de 7 points (+30%) en 3 ans. Les plus inquiets à ce sujet sont les jeunes (61% des actifs âgés de 18 à 24 ans), les catégories populaires (36% vs 23% des CSP+) et les Français les plus modestes (38%, soit le double des plus aisés : 20%)

# Synthèse détaillée (2/2)

*Gaël Sliman, président d'Odoxa*

## **Or, 56% des actifs pensent qu'ils ne retrouveraient pas facilement un nouvel emploi :**

Le sentiment d'employabilité est en net déclin : Seuls 43% des actifs pensent qu'il leur serait facile de retrouver un emploi s'il venait à perdre le leur alors qu'ils sont 56% à penser ce que ce serait « difficile ». Cela consacre une dégradation de 6 points depuis 2022 et un retour vers les années noires de 2012 à 2018 (72% de pessimisme en décembre 2012).

## **Et 54% ne font pas confiance à France Travail pour les aider à se réinsérer :**

Malheureusement, les Français ne font guère confiance à France Travail pour les informer (40% de confiance), les conseiller (31%) et surtout pour les aider à se procurer un travail : seulement 25% lui font confiance contre 54% qui ne lui font pas confiance. Mais au moins la situation s'est améliorée par rapport à l'image qu'avait Pôle Emploi il y a tout juste 10 ans : 10% de confiance pour les aider à se procurer un travail.

**Gaël Sliman, Président d'Odoxa**



# *Résultats du sondage*

# Le moral économique des Français continue de s'enfoncer en décembre : 84% se disent « plus défiants » en l'avenir de la situation économique du pays. La confiance a encore baissé de 3 points depuis novembre et de 7 points depuis octobre



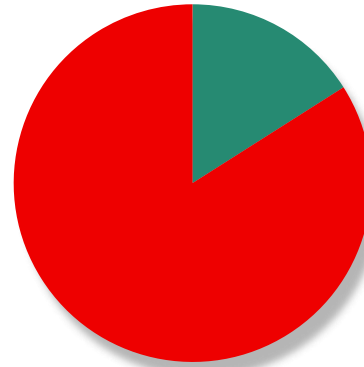
Depuis ces dernières semaines êtes-vous plutôt plus confiant(e) ou plutôt moins confiant(e) concernant l'avenir de la situation économique en France ?

Plutôt moins confiant(e)  
**84%**

➤ Rappel novembre 2024\* : 81%

Plutôt plus confiant(e)  
**16%**

➤ Rappel novembre 2024\* : 19%



**-3 pts**

INDICE « Plutôt plus confiant(e) » - « Plutôt moins confiant(e) » = **-68**

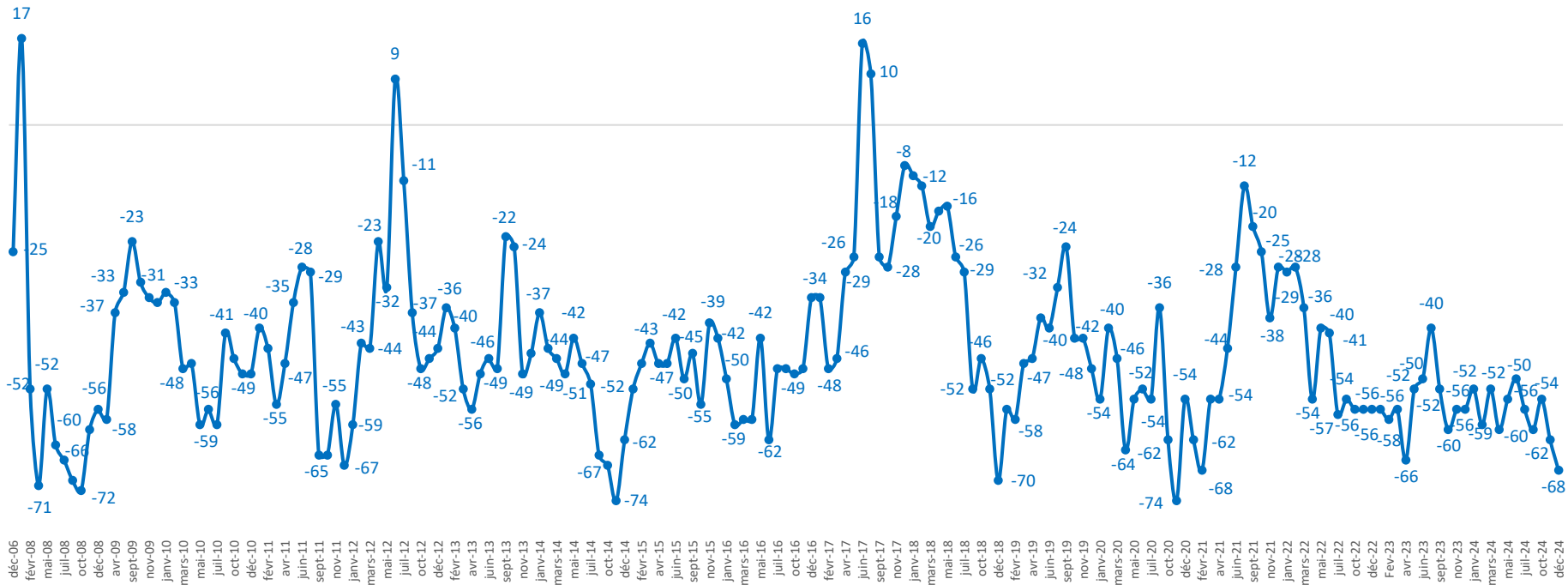
Rappel du mois précédent\* : - 62



# L'indice de confiance (confiance – défiance) s'établir désormais à -68 (baisse de 14 points en deux mois), soit son plus bas niveau en trois ans depuis le Covid



Depuis ces dernières semaines êtes-vous plutôt plus confiant(e) ou plutôt moins confiant(e) concernant l'avenir de la situation économique en France ?

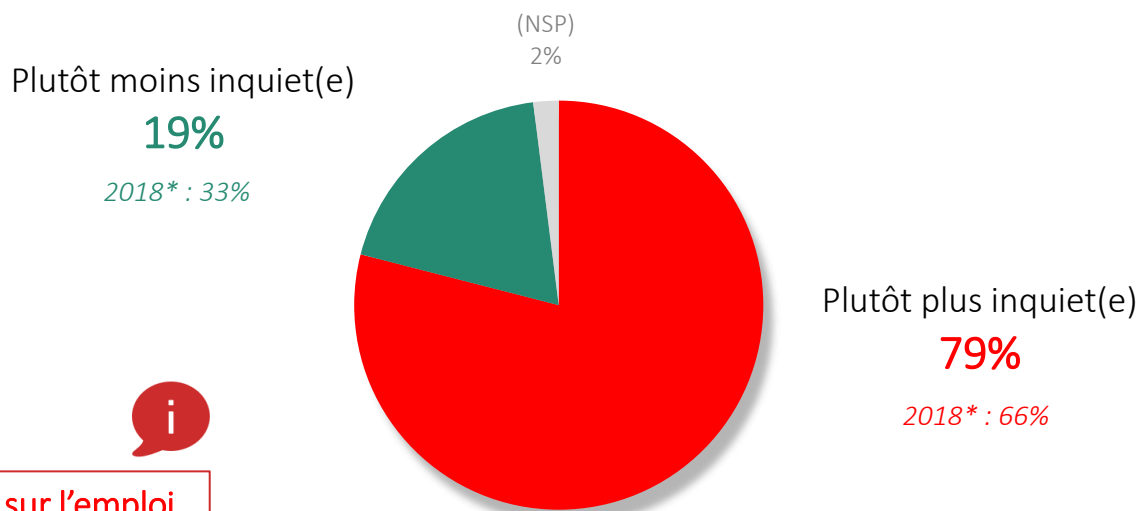


\* Jusqu'en juillet 2014, ce baromètre était réalisé par BVA pour Axys Consultants, BFM et Challenges

8 Français sur 10 (79%) disent qu'ils sont plus inquiets sur la situation de l'emploi en France. Seulement 19% se disent confiants... soit presque deux fois moins qu'en 2018 (33%)



Depuis ces dernières semaines, êtes-vous plutôt plus inquiet(e) ou plutôt moins inquiet(e) concernant la situation de l'emploi en France ?



Les Français confiants sur l'emploi sont presque deux fois moins nombreux (1,73) qu'en 2018.

30% des actifs pensent qu'ils pourraient perdre leur emploi dans les mois à venir. Cela consacre une hausse de 7 points (+30%) en 3 ans. Les plus inquiets à ce sujet sont les jeunes, les catégories populaires et les Français les plus modestes



Aux actifs occupés

Pensez-vous que vous pourriez perdre votre emploi dans les mois à venir ?

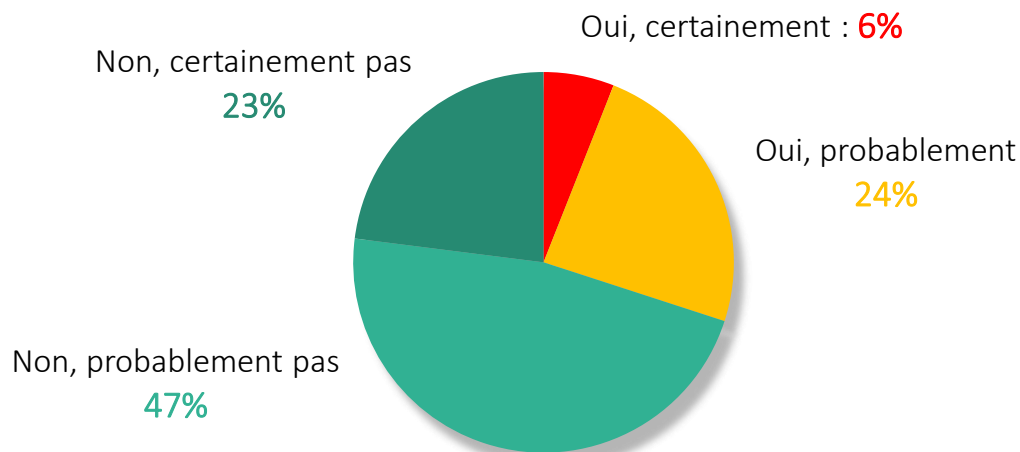
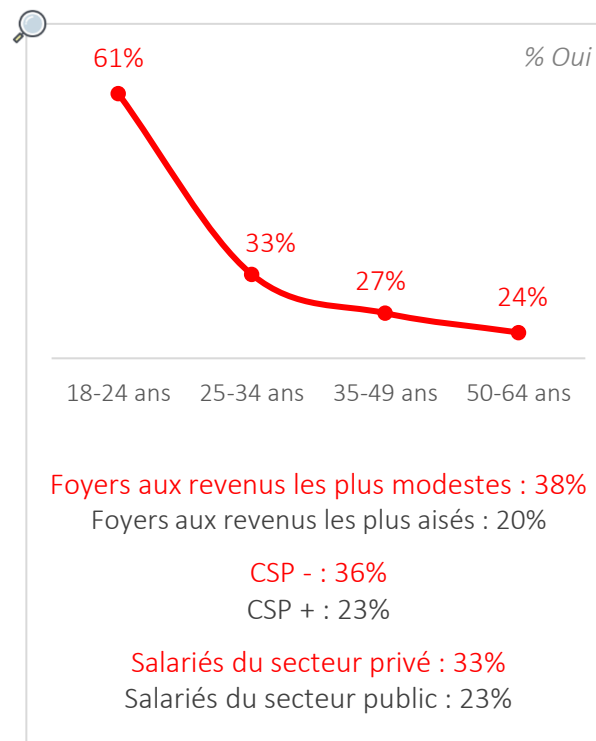
**% Non : 70%**

2021\* : 77%

**% Oui : 30%**

2021\* : 23%

Soit une **augmentation de +7 pts ou de +30%** en 3 ans



# Le sentiment d'employabilité est en net déclin (-6 points depuis 2022) : seuls 43% des actifs pensent qu'il leur serait facile de retrouver un emploi s'il venait à perdre le leur alors qu'ils sont 56% à penser ce que ce serait « difficile »

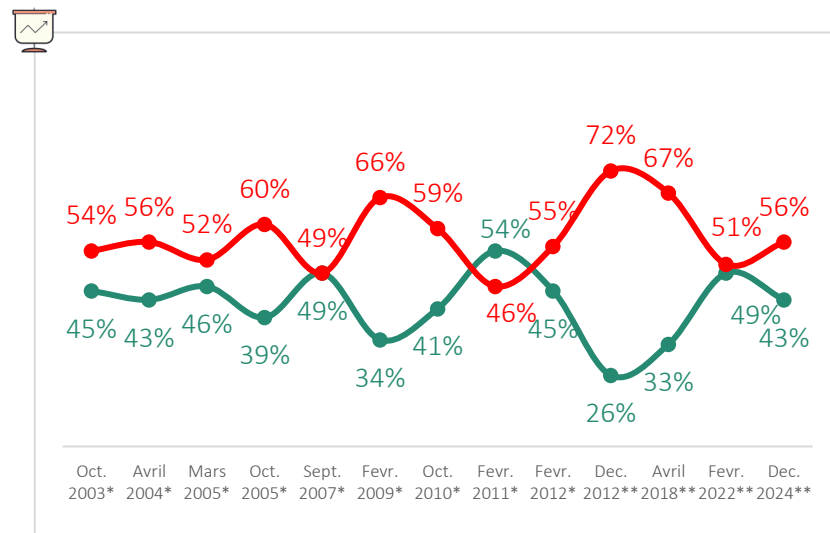
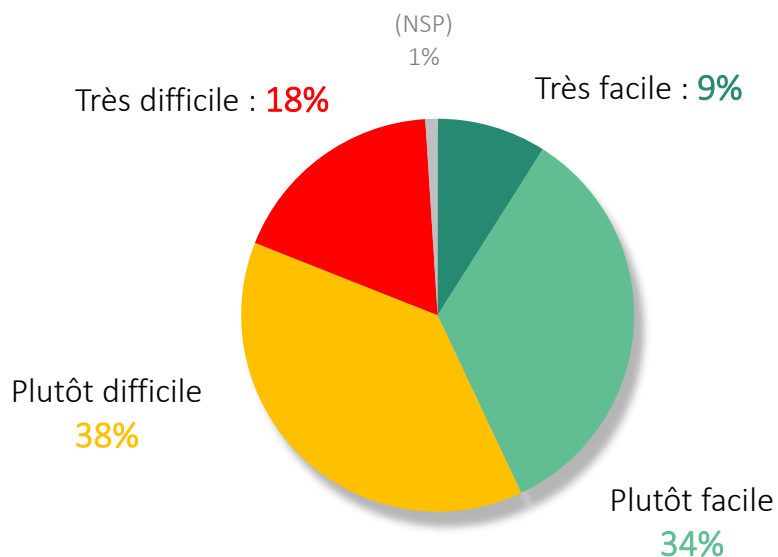


Aux actifs occupés

Si vous perdiez votre emploi actuel, retrouver un emploi équivalent serait pour vous...

**% Difficile : 56%**

**% Facile : 43%**



\*Observatoire du Travail, BVA, d'octobre 2003 à février 2012

\*\* Sondages Odoxa

# Malheureusement, les Français ne font guère confiance à France Travail pour les informer, les conseiller et surtout pour les aider à se procurer un travail : seulement 25% lui font confiance contre 54% qui ne lui font pas confiance



Si vous étiez au chômage, auriez-vous confiance dans France Travail, auparavant appelé Pôle Emploi, pour... ?

