

# ODOXA

L'Opinion tranchée

## Baromètre de l'économie

*Avril 2025*

LEVÉE D'EMBARGO : JEUDI 3 AVRIL 2025 À 6H30

Sondage réalisé pour



Challenge<sup>s</sup> et



# Méthodologie



## Recueil

Enquête réalisée auprès d'un échantillon de Français interrogés par Internet les **26 et 27 mars 2025**.



## Echantillon

Echantillon de **1 005 Français** représentatif de la population française âgée de 18 ans et plus.

*La représentativité de l'échantillon est assurée par la méthode des quotas appliqués aux variables suivantes : sexe, âge, niveau de diplôme et profession de l'interviewé après stratification par région et catégorie d'agglomération.*

# Précisions sur les marges d'erreur

Chaque sondage présente une incertitude statistique que l'on appelle marge d'erreur. Cette marge d'erreur signifie que le résultat d'un sondage se situe, avec un niveau de confiance de 95%, de part et d'autre de la valeur observée. La marge d'erreur dépend de la taille de l'échantillon ainsi que du pourcentage observé.

Taille de l'Echantillon	Si le pourcentage observé est de ...					
	5% ou 95%	10% ou 90%	20% ou 80%	30% ou 70%	40% ou 60%	50%
200	3,1	4,2	5,7	6,5	6,9	7,1
300	2,5	3,5	4,6	5,3	5,7	5,8
400	2,2	3,0	4,0	4,6	4,9	5,0
500	1,9	2,7	3,6	4,1	4,4	4,5
600	1,8	2,4	3,3	3,7	4,0	4,1
800	1,5	2,5	2,8	3,2	3,5	3,5
900	1,4	2,0	2,6	3,0	3,2	3,3
1 000	1,4	1,8	2,5	2,8	3,0	3,1
2 000	1,0	1,3	1,8	2,1	2,2	2,2
3000	0,8	1,1	1,4	1,6	1,8	1,8

*Lecture du tableau : Dans un échantillon de 1000 personnes (lorsque l'ensemble des Français est interrogé), si le pourcentage observé est de 20% la marge d'erreur est égale à 2,5 points : le pourcentage réel est donc compris dans l'intervalle [17,5 ; 22,5].*

# Les enseignements clés du sondage

*Gaël Sliman, président d'Odoxa*

## **Pessimistes sur la situation économique de la France, les Français le sont aussi sur celle de leurs communes**

**1) Le moral économique des Français est au plus bas avec 83% de défiance en l'avenir. Le moral a chuté de 2 points depuis mars et de 7 points en un an**

Evidemment, la situation politique nationale et le contexte international anxiogène expliquent ces tendances. Mais, à ces inquiétudes « macro » s'ajoutent des inquiétudes « micro ». Alors que la campagne des municipales de 2026 s'ouvre ce mois-ci, notre sondage enregistre des dégradations importantes quant aux perspectives des Français s'agissant de la vie économique de leurs communes. Illustration :

**2) Un Français sur deux (49% vs 51%) est mécontent de la gestion budgétaire de sa commune et six Français sur dix pensent ne pas bénéficier de la politique de leur municipalité**

**3) Or, ce pessimisme ne s'arrangera pas à l'avenir car un Français sur deux anticipe une hausse des tarifs et des impôts dans sa commune**

Dans leurs programmes, les candidats aux municipales devront donc prioriser les domaines d'actions en misant sur les domaines les plus prioritaires aux yeux des habitants.

**4) Or, pour les Français, la sécurité est le domaine nécessitant le plus un accroissement des moyens financiers dans leurs communes**



# *Résultats du sondage*

# Le moral économique des Français chute encore en avril (-2 pts) avec 83% de « défiants » en l'avenir de la situation économique du pays



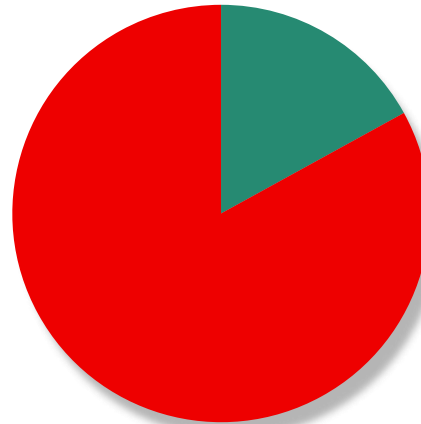
Depuis ces dernières semaines êtes-vous plutôt plus confiant(e) ou plutôt moins confiant(e) concernant l'avenir de la situation économique en France ?

Plutôt moins confiant(e)  
83%

Mars 2025\* : 81%

Plutôt plus confiant(e)  
17%

Mars 2025\* : 19%



- 2 pts

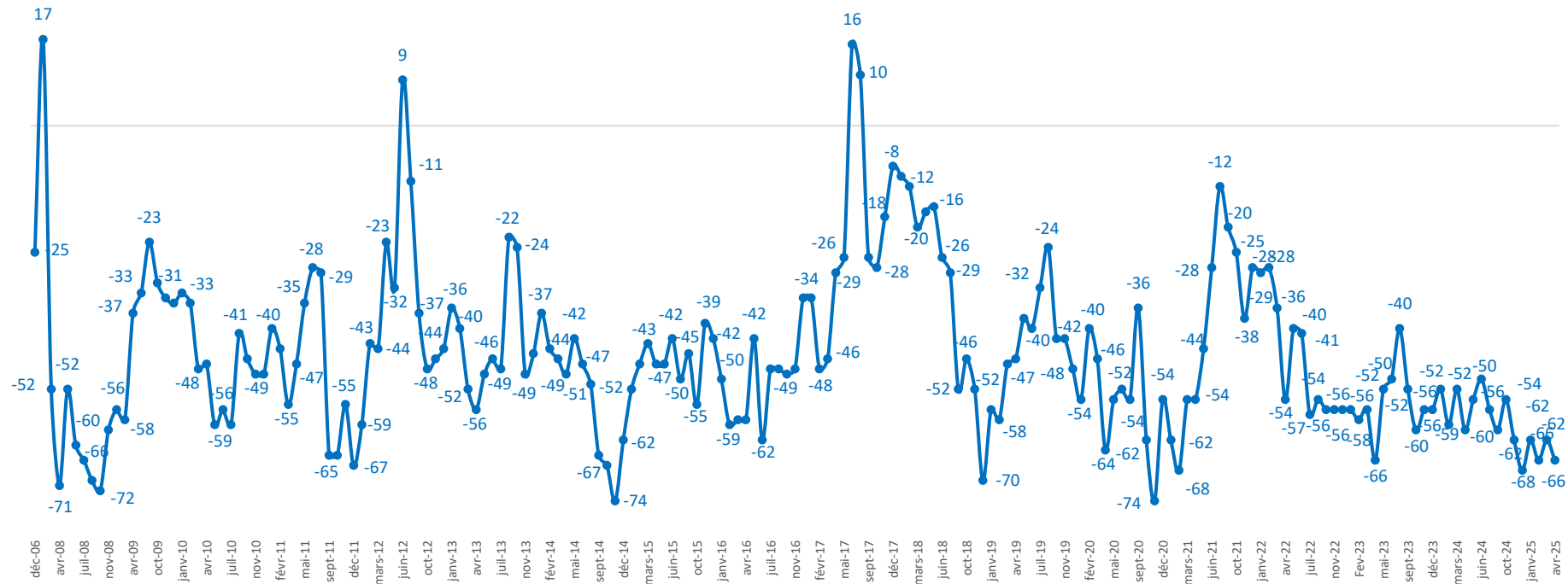
INDICE « Plutôt plus confiant(e) » - « Plutôt moins confiant(e) » = -66

Rappel du mois précédent\* : - 62

# Evolution de l'indice de confiance économique (« confiants » - « défiants ») : avec un indice de confiance de -66, avril 2025 (avec -68 en décembre 2024) se situe à l'un des plus bas niveaux depuis deux ans (-66 en avril 2023)



Depuis ces dernières semaines êtes-vous plutôt plus confiant(e) ou plutôt moins confiant(e) concernant l'avenir de la situation économique en France ?



\* Jusqu'en juillet 2014, ce baromètre était réalisé par BVA pour Axys Consultants, BFM et Challenges

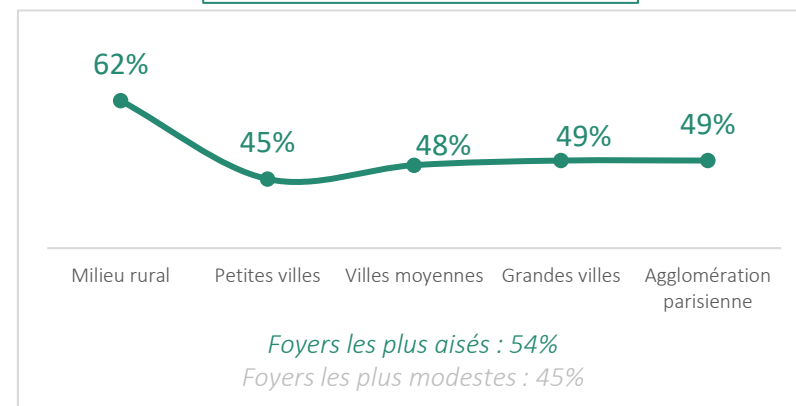
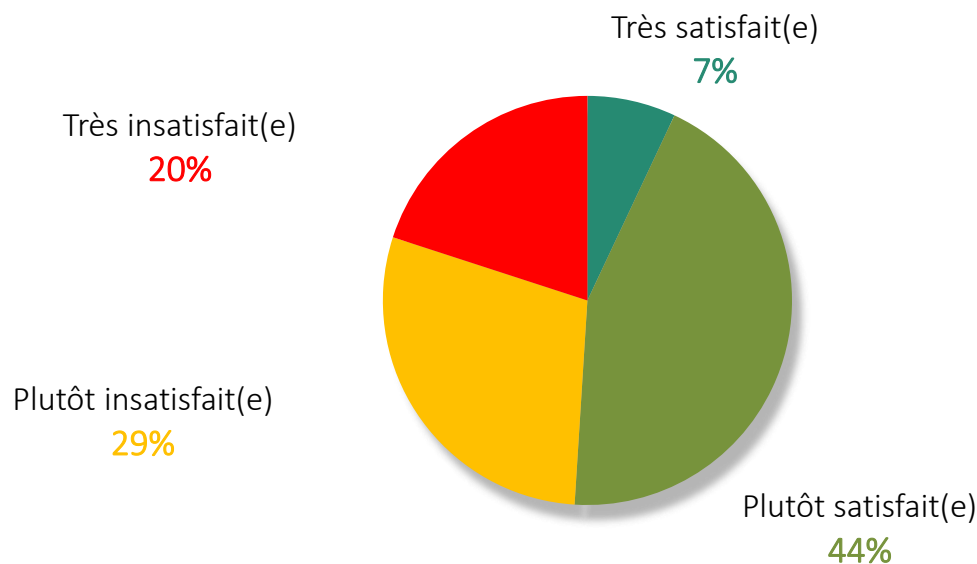
Les Français sont très partagés quant à leur satisfaction concernant la gestion budgétaire de leur commune : 51% de satisfaits vs 49% de mécontents. Les ruraux sont massivement satisfaits (62%) alors que les urbains le sont moins (moins de 50%). Les aisés le sont bien plus que les pauvres (54% vs 45%)



Etes-vous satisfait(e) de la gestion budgétaire (recettes, dépenses...) de votre commune ?

**% Pas satisfait(e) : 49%**

**% Satisfait(e) : 51%**



**Clivages : 54% de satisfaits chez les cadres vs 61% de mécontents chez les ouvriers; 53% de satisfaits à gauche et 77% à Renaissance vs 56% de mécontents au RN; près de 60% de satisfaits chez les jeunes et les seniors vs 59% de mécontents chez les 35-49 ans**



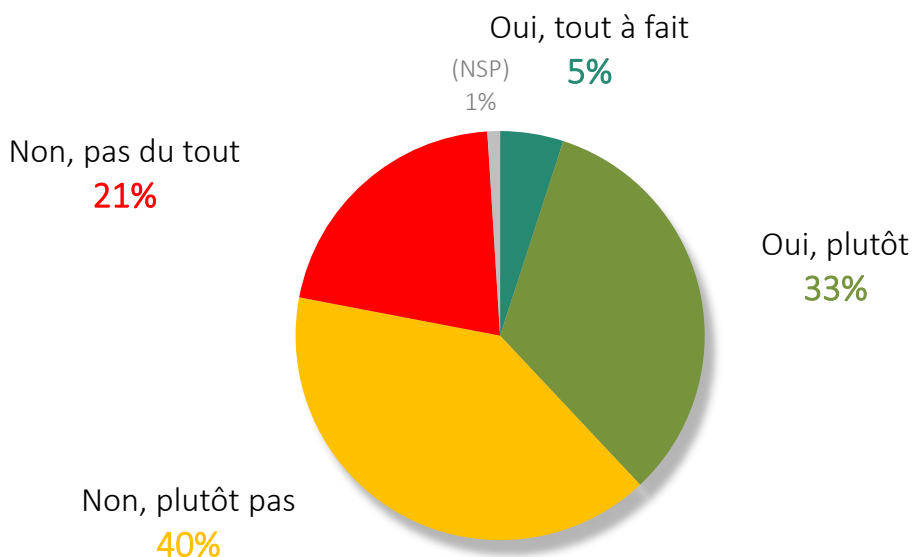
# 61% des Français ont le sentiment de ne pas bénéficier de la politique de leur municipalité... soit une inversion et une chute de 13 points en deux ans. De nouveau, les plus urbains, les CSP-, les quadras et les RN sont les plus nombreux à se sentir lésés



Vous-même et votre famille, avez-vous le sentiment de bénéficier de la politique mise en œuvre par la municipalité de votre ville ?

**% Non : 61%**

**% Oui : 38%**



CSP+ : 42% - CSP- : 30%  
Milieu rural : 40% - Agglomération parisienne : 33%  
> 65 ans : 43% - 35-49 ans : 32%  
Renaissance : 51% - RN : 31%

**- 13 pts**  
depuis 2023

En février 2023, 51% des Français avaient le sentiment de bénéficier de la politique mise en œuvre par la municipalité de leur ville

# Un Français sur deux (49% vs 48%) estime désormais que la baisse des dotations de l'Etat rend nécessaire la hausse des tarifs et des impôts dans les communes. En 2016 une nette majorité (55% vs 44%) pensait le contraire !



Les maires se plaignent de la baisse des dotations de l'Etat qui les oblige soit à augmenter leurs impôts locaux, soit à augmenter les tarifs des prestations qu'elles assurent à leurs administrés (cantines scolaires, prix du stationnement...).

Vous personnellement, de laquelle des deux opinions suivantes vous sentez-vous le/la plus proche à ce sujet ?

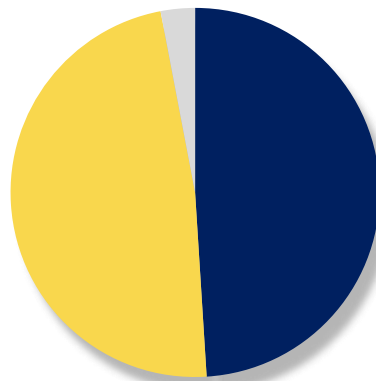
Les communes pourraient très bien faire face à ces baisses de dotations de l'Etat sans avoir à augmenter leurs tarifs ou leurs impôts en faisant des économies

**48%**

Agglomération parisienne : 54%  
Milieu rural : 40%

Sympathisants du centre et de droite modérée : 54%  
Sympathisants de gauche : 42%

(NSP)  
3%



Les communes ne peuvent pas faire face à ces baisses de dotations de l'Etat sans augmenter les tarifs de leurs prestations ou les impôts locaux

**49%**

Milieu rural : 57%  
Agglomération parisienne : 39%

**- 7 pts**

depuis 2016

En mai 2016\*, 55% des Français estimaient que les communes étaient capables de faire face aux baisses de dotations sans avoir à augmenter les tarifs ou impôts

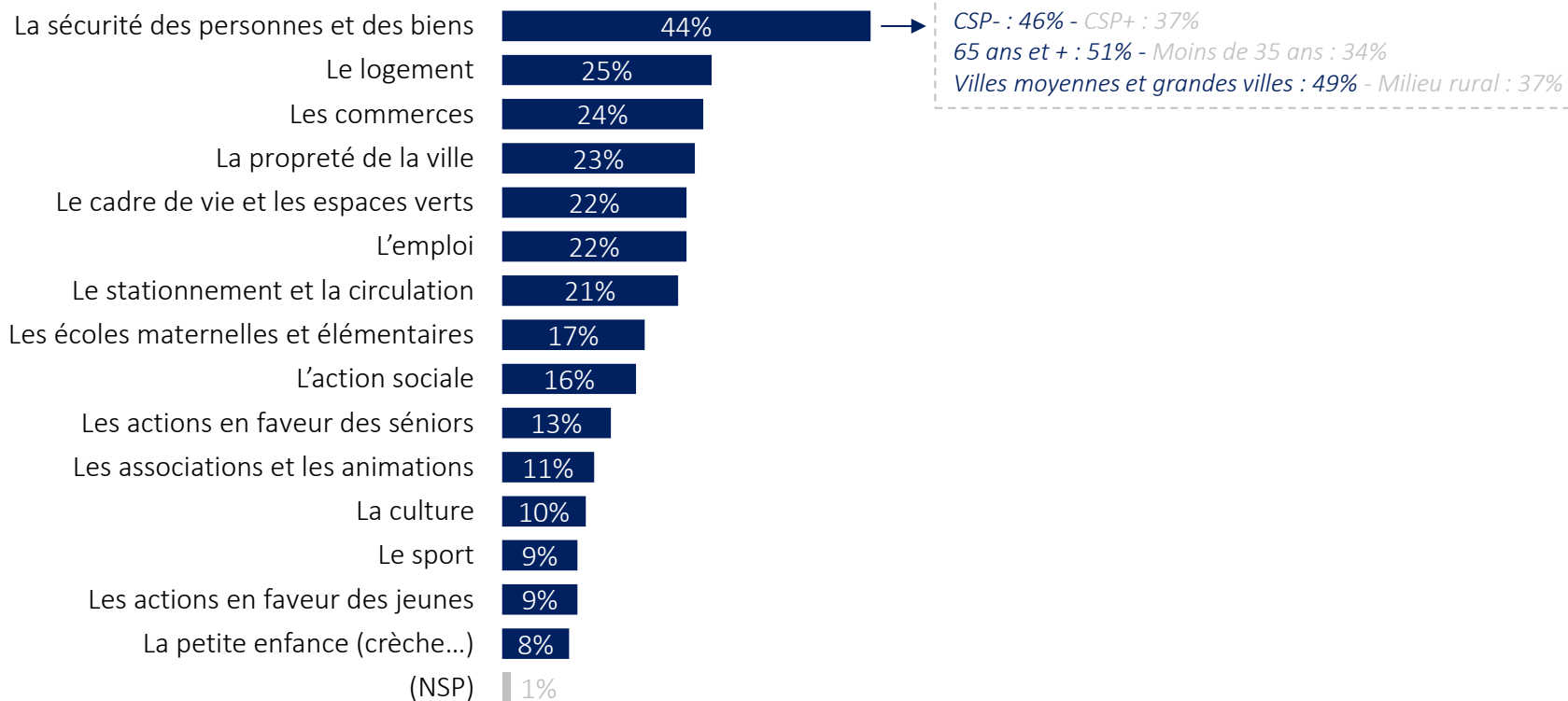
\*Sondage Odoxa pour Les Echos, Radio Classique et FTI publié en mai 2016

# Les Français pensent que la sécurité (1<sup>er</sup> avec 44%) est le domaine nécessitant le plus un accroissement des moyens financiers dans leurs communes. Les seniors (51%) et les habitants des villes moyennes (49%) sont les plus nombreux à le penser



Parmi les domaines suivants, quels sont ceux sur lesquels vous souhaitez que votre commune alloue davantage de moyens financiers ?

3 réponses possibles



**i** Le total est supérieur à 100 car plusieurs réponses pouvaient être choisies.